

# SFP

## Secondary Four Placement

## 中四學位安排

---

## School Places Allocation

## 學位分配

# SFP中四學位安排

## SFP中四學位安排流程

- 匯入中三學生資料檔
- 檢視「中三學生資料差異報告」

- 結束上一中四學位安排年度

- 確定學校資料
- 確定評核資料
- 完成輸入中三評核數據
- 完成評核數據合併

- 開始新的中四學位安排年度流程
- 執行學位安排年度流程的工序

(須呈交學生名次的學校才適用)

- 匯入配額檔案
- 刪除 / 移除學生報名紀錄
- 確定 / 重設學生報名紀錄
- 產生學生報名紀錄及名次
- 編修學生名次
- 編修中三重讀生
- 產生評核示標
- 編修評核示標
- 產生資料檔

- 傳送資料：
- 在資料互換中預備及確定資料
  - 在聯遞系統解 / 加密及傳送資料檔

- 選擇：
- 重設現有評核
  - 重新開始中四學位安排年度流程

- 匯入配額檔案
- 傳送全年評核資料檔

- 匯入中央學位安排結果

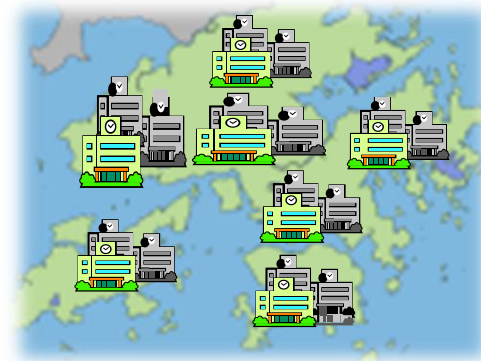
# SFP中四學位安排流程

第一階段

三月



中三學生資料檔



第二階段


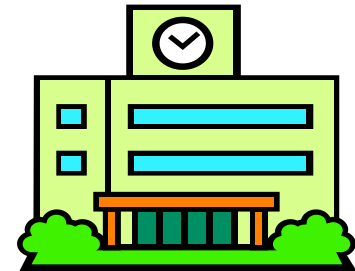
六月



教育局



限額檔



全年評核



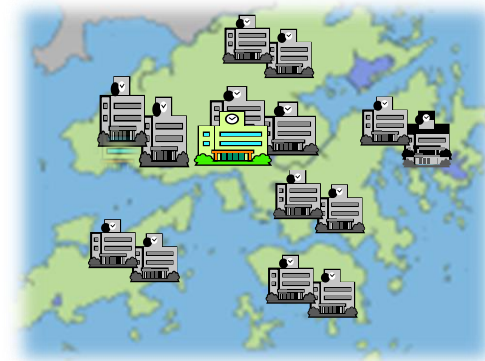
教育局

# SFP中四學位安排流程

七月



全年評核及  
學校選擇  
核對報表




第三階段

七月



教育局

中央學位安排  
結果



中四學位安排  
便捷取錄學生



# SFP中四學位安排流程

- ▶ 學校管理
- ▶ 學生資料
- ▶ 學生出席資料
- ▶ 課外活動
- ▶ 獎懲資料
- ▶ 學生成績
- ▶ 學生學習概覽
- ▶ 特殊學生成績
- ▶ 教職員調配
- ▶ 聯運系統
- ▶ 香港學科測驗
- ▶ 應用學習
- ▶ 香港考評局程序
- ▶ 學位分配
  - ▶ 小一派位
  - ▶ 中一派位
  - ▶ 中一派位
  - ▶ 中四學位安排
  - ▶ 中六派位

## ▼ SPA

### ▼ SFP

- Cycle Flow
- Reset
- End Cycle
- Irregularities
- Audit Trail
- Enquiry
- Report
- Data Communic

## ▼ 學位分配

### ▼ 中四學位安排

- 年度流程
- 重設
- 結束現有年度
- 特別事項
- 審計追蹤
- 查詢
- 報告
- 資料互換

# SFP中四學位安排流程

## 第一階段

### 預備工作

整理學生資料，完成新生入學及學生離校；  
交妥表格 A、As、B、B&As、C、D 及 Ds

以便核對教育局學生資料

# SFP中四學位安排流程

## 第一階段

接收「中三學生資料檔」

- 學生出席資料
- 課外活動
- 獎懲資料
- 學生成績
- 學生學習概覽
- 特殊學生成績
- 教職員調配
- 聯遞系統
  - 註冊
  - 寄發訊息
  - 接收訊息
  - 傳送

**CDS**  
聯遞系統

[S-CDS03-01] 聯遞系統 > 接收訊息  
成功儲存1個訊息

|                          | 訊息說明                            | 主題(代碼)            | 類別(代碼)   | 接收時間     |
|--------------------------|---------------------------------|-------------------|----------|----------|
| <input type="checkbox"/> | SFP_Student_Entry_Checking_List | 中四學位安排 (SFP)      | 資料 (DAT) | 06:00 PM |
| <input type="checkbox"/> | S3_Student_Information_Data     | 中四學位安排 (SFP)      | 資料 (DAT) | 03:50 PM |
| <input type="checkbox"/> | 2016-Headcount_Survey (Primary) | 教育局/學校發展分部 (SDCT) | 資料 (DAT) | 10:00 AM |

中四學位安排

- 已匯存訊息
- 聯遞系統紀錄
- 學校密碼匙管理
- 傳送網上校管系統版本
- 報告
- 香港學科測驗
- 應用學習
- 香港考評局程序
- 學位分配
  - 小一派位
  - 中一派位
  - 中二派位
  - 中四學位安排
    - 年度課程
    - 重設
    - 結束現有年度
    - 特別事項
    - 審計追蹤
    - 查詢
    - 報告
    - 資料互換
- 中六派位
- 報告管理
- 資料管理
- 時間表編排
- 代碼管理
- 系統保安
- 電子郵件
- 備存

**SPA - SFP**

[S-SPA33-01] 學位分配 > 中四學位安排 > 資料互換 > 處理已接收資料

已成功匯入資料

處理已接收資料 預備外發資料 已確定外發資料

|                                  | 訊息編號   | 訊息說明                            | 主題(類別)      |
|----------------------------------|--------|---------------------------------|-------------|
| <input checked="" type="radio"/> | 235863 | SFP_Student_Entry_Checking_List | 中四學位安排 (資料) |
| <input type="radio"/>            | 235862 | S3_Student_Information_Data     | 中四學位安排 (資料) |
| <input type="radio"/>            | 235174 | SFP_Student_Checking_List       | 中四學位安排 (資料) |

匯入

已加密  
 已解密  
 解密失敗  
 資料已匯入模組  
 資料匯入失敗  
 附件

# SFP中四學位安排流程

## 檢視「中三學生資料差異報告」 R-SPA405

[S-SPA29-01] 學位分配 > 中四學位安排 > 報告

| 報告名稱 (編號)   |      |     |      |
|---|------|-----|------|
| ▶ <a href="#">Discrepancy Report of Inconsistent S3 Students Particulars (R-SPA405-E)</a> |      |     |      |
| ▼ <a href="#">中三學生資料差異報告 (R-SPA405-C)</a>   |      |     |      |
| 範本說明  | 類別   | 製作者 | 製作時間 |
| <a href="#">系統提供範本</a>  | 系統提供 | --- | ---  |

\* 按下 ▶ 或顯示報告的連結, 然後按下所需範本去製作報告

[S-SPA29-04] 學位分配 > 中四學位安排 > 報告

中三學生資料差異報告 (R-SPA405-C):-  
系統提供範本

請輸入列印準則

格式

PDF  
WORD  
RICHTEXT  
EXCEL



# SFP中四學位安排流程

## 檢視「中三學生資料差異報告」 R-SPA405

R-SPA405-C (限閱)  
日期: 22/ [REDACTED]

第 1 頁 / 共 4 頁

呂祺一龍崗學校  
中三學生資料差異報告

學年 : [REDACTED]  
學校級別 : 中學

學校授課制 : 全日

概要  
教育局資料檔案的學生總數  
網上校管系統的學生總數

: 20  
: 24

### 第一部份：資料差異

#### (甲) 相同學生編號下的學生資料有差異

(甲) 相同學生編號下的學生資料有差異

總數: 2

請核實以下學生紀錄。如需要進一步修改學生資料，請傳送表格D/Ds到教育局。

班別: 3B

學生編號: 25 [REDACTED]

| 網上校管系統學生紀錄    |    |                   |
|---------------|----|-------------------|
| 英文姓名          | 性別 | 出生日期 (DD/MM/YYYY) |
| A2 [REDACTED] | M  | 03/0 [REDACTED]   |

| 教育局資料檔案學生紀錄    |    |                   |
|----------------|----|-------------------|
| 英文姓名           | 性別 | 出生日期 (DD/MM/YYYY) |
| CXE [REDACTED] | M  | 01/0 [REDACTED]   |

班別: 3C

學生編號: M7 [REDACTED]

| 網上校管系統學生紀錄   |    |                   |
|--------------|----|-------------------|
| 英文姓名         | 性別 | 出生日期 (DD/MM/YYYY) |
| G [REDACTED] | M  | 11/0 [REDACTED]   |

| 教育局資料檔案學生紀錄    |    |                   |
|----------------|----|-------------------|
| 英文姓名           | 性別 | 出生日期 (DD/MM/YYYY) |
| CXE [REDACTED] | M  | 01/0 [REDACTED]   |

# SFP中四學位安排流程

## 檢視「中三學生資料差異報告」R-SPA405

### (乙) 學生有相同英文姓名但不同學生編號

(乙) 學生有相同英文姓名但不同學生編號

總數: 3

請核實以下學生紀錄並確保學生編號正確。如需進一步修改其他學生資料，請傳送表格D/Ds到教育局。

班別: 3A

英文姓名: advanced

| 網上校管系統學生紀錄 |                 |    |                      |
|------------|-----------------|----|----------------------|
| 數據編號       | 學生編號            | 性別 | 出生日期<br>(DD/MM/YYYY) |
| 1          | N157 [REDACTED] | M  | 02/07/2000           |
| 2          | Y212 [REDACTED] | M  | 05/08/1987           |

| 教育局資料檔案學生紀錄 |                 |    |                      |
|-------------|-----------------|----|----------------------|
| 數據編號        | 學生編號            | 性別 | 出生日期<br>(DD/MM/YYYY) |
| 1           | N157 [REDACTED] | M  | 02/07/2000           |
|             |                 |    |                      |

班別: 3A

英文姓名: LAM

| 網上校管系統學生紀錄 |                 |    |                      |
|------------|-----------------|----|----------------------|
| 數據編號       | 學生編號            | 性別 | 出生日期<br>(DD/MM/YYYY) |
| 1          | Y079 [REDACTED] | M  | 31/08/1993           |

| 教育局資料檔案學生紀錄 |                 |    |                      |
|-------------|-----------------|----|----------------------|
| 數據編號        | 學生編號            | 性別 | 出生日期<br>(DD/MM/YYYY) |
| 1           | Y003 [REDACTED] | M  | 01/08/1994           |

班別: 3B

英文姓名: advanced

| 網上校管系統學生紀錄 |                 |    |                      |
|------------|-----------------|----|----------------------|
| 數據編號       | 學生編號            | 性別 | 出生日期<br>(DD/MM/YYYY) |
| 1          | Z864 [REDACTED] | F  | 10/03/2000           |

| 教育局資料檔案學生紀錄 |                 |    |                      |
|-------------|-----------------|----|----------------------|
| 數據編號        | 學生編號            | 性別 | 出生日期<br>(DD/MM/YYYY) |
| 1           | N157 [REDACTED] | M  | 02/07/2000           |

# SFP中四學位安排流程

## 檢視「中三學生資料差異報告」R-SPA405

### (丙) 網上校管系統沒有下列學生紀錄

**(丙) 網上校管系統沒有下列學生紀錄**

總數: 121

請核實以下學生紀錄並確保學生編號正確。如學生已離校，請更新在學狀況並傳送表格A到教育局。  
如需要進一步修改其他學生資料，請傳送表格D/Ds到教育局。

| 學生編號 | 英文姓名             | 性別 | 出生日期<br>(DD/MM/YYYY) |
|------|------------------|----|----------------------|
| 4379 | LMEMXIXIXEX      | M  | 01/08/1994           |
| M195 | CHEXNX XUXTXNDXN | M  | 01/08/1994           |

### (丁) 教育局資料檔案沒有下列學生紀錄

**(丁) 教育局資料檔案沒有下列學生紀錄**

總數: 34

請核實以下學生紀錄並確保學生編號正確。如屬新生註冊，請傳送表格B/C到教育局。  
如需要進一步修改其他學生資料，請傳送表格D/Ds到教育局。

班別: 3A

| 學生編號 | 英文姓名       | 性別 | 出生日期<br>(DD/MM/YYYY) |
|------|------------|----|----------------------|
| B420 | Chan Keung | M  | 07/09/2004           |
| K123 | Cheng Yung | F  | 01/01/2000           |
| K561 | Angry Bird | M  | 03/07/2000           |

# SFP中四學位安排流程

## 檢視「中三學生資料差異報告」 R-SPA405

有關中四學位安排機制或教育局學生資料檔案的查詢，請致電學位分配組的聯絡主任（電話：2832 7770）。

有關使用「網上校管系統」的查詢，請致電系統及資訊管理組的學校聯絡主任。

有關「聯遞系統」的使用問題，請致電3464 0550與聯遞系統求助台聯絡。

# SFP中四學位安排流程

## 檢視「中三學生資料差異報告」 R-SPA405

### 第二部份：教育局資料檔案的學生紀錄

第二部分：教育局資料檔案的學生紀錄  
下列為教育局資料檔內的學生紀錄，供用戶參考。

總數: 129

| 學生編號 | 英文姓名             | 性別 | 出生日期<br>(DD/MM/YYYY) |
|------|------------------|----|----------------------|
| 4379 | LXEXSXIXYXEX     | M  | 01/08/1994           |
| D529 | ADDIDASSS        | M  | 01/08/1994           |
| M195 | CXEXGX XUXTXNGGX | M  | 01/08/1994           |
| M215 | CHONGKOK XING    | M  | 01/08/1994           |
| M294 | CXEXGX XAXHXI    | M  | 01/08/1994           |
| M738 | CXEX XINGXING    | M  | 01/08/1994           |
| M754 | CXAX XAX XAXG    | M  | 01/08/1994           |
| M794 | SXUXHX XUNG      | M  | 01/08/1994           |
| M996 | PXOX XU          | M  | 01/08/1994           |
| N157 | advanced         | M  | 02/07/2000           |
| R026 | CXOX XINGXYXN    | M  | 01/08/1994           |
| R037 | LXUNGXHXNX XEX   | M  | 01/08/1994           |
| R053 | CXEX XAXZXONG    | M  | 01/08/1994           |

# SFP中四學位安排流程

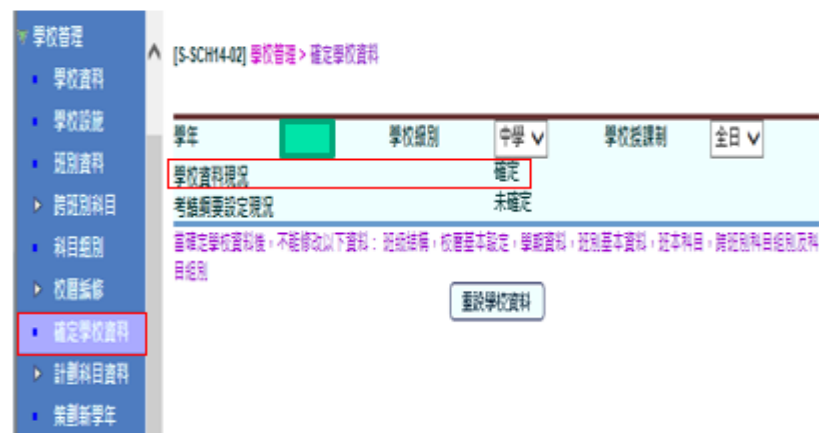
## 第二階段 (須呈交學生名次的學校才適用)

### 預備工作一

#### 確定學校資料 (School)



- 開始中四學位安排後，**不能**重設學校管理模組內的資料，如：
  - 班別資料輸入
  - 班別科目資料輸入



The screenshot shows the 'School Management' (學校管理) menu with 'Set School Information' (確定學校資料) selected. The main area displays the 'Set School Information' (確定學校資料) form for school [S-SCH14-02].

| 學年          | 學校類別 | 學校班課制 |
|-------------|------|-------|
| [Green Box] | 中學   | 全日    |
| 學校資料現況      | 確定   |       |
| 考績概要設定現況    | 未確定  |       |

Below the table, there is a note: "重設定學校資料後，不能修改以下資料：班級結構，校運基本設定，學期資訊，班別基本資訊，班本科目，班別科目類別及科目類別" (After re-setting school information, the following information cannot be modified: Class structure, School operation basic settings, Semester information, Class basic information, Class subjects, Class subject categories and subject categories). A '重設學校資料' (Reset School Information) button is visible at the bottom right.

### 開始中四學位安排前，必須

- 確定學校資料
- 所有學生均有學生編號**STRN**

如沒有學生編號，請向學位分配組(學生資料管理)查詢

# SFP中四學位安排流程

## 預備工作二

整理學生資料，完成新生入學及學生離校；  
交妥表格 A、As、B、B&As、C、D 或 Ds

### 中四學位安排進行期間，不可

- 增新(取錄)／刪除 中三級學生
- 轉移中三級學生 到其他級別



[S-STU20-02] 學生資料 > 學生概況 > 在學資料

E-40427 : 被學位分配紀錄鎖定，不能更新該學生本學年在學紀錄

[S-STU01-01] 學生資料 > 註冊 > 個別註冊

E-40124 : SFP已經開始，不允許取錄中三學生

如有需要，使用者可透過「重設」功能，重新處理所有已預備的中四學位安排資料。

# SFP中四學位安排流程

開始新年度的學位安排流程，要先選取學位分配 > 中四學位安排 > 結束現有年度的選項，然後回到年度流程開始現學年的中四學位安排的程序。



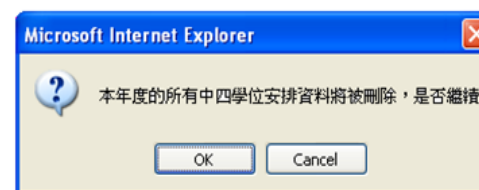
- ▼ 中四學位安排
  - 年度流程
  - 重設
  - 結束現有年度
  - 特別事項
  - 審計追蹤
  - 查詢
  - 報告
  - 資料互換

確保移除曾經處理的程序

[S-SPA11-02] 學位分配 > 中四學位安排 > 結束現有年度

|          |      |       |    |
|----------|------|-------|----|
| 學校級別     | 中學   | 學校授課制 | 全日 |
| 現有中四學位安排 | 全年評核 |       |    |

確定





# SFP 中四學位安排流程

六月

## 1. 開始中四學位安排流程



[S-SPA11-01] 學位分配 > 中四學位安排 > 年度流程 > 開始中四學位安排

1. 開始中四學位安排
2. 刪除學生報名紀錄
3. 確定/重設中四學位安排學生報名紀錄
4. 產生學生報名紀錄及名次
5. 編修學生名次
6. 編修中三重讀生
7. 產生評核示標
8. 編修評核示標
9. 產生資料檔

|       |    |        |      |
|-------|----|--------|------|
| 學年    | 全日 | 學校級別   | 中學   |
| 學校授課制 |    | 中四學位安排 | 全年評核 |

確定



**確定後**  
**須交學生名次的學校**  
**程序2至9才適用**

# SFP 中四學位安排流程

## 2. 刪除學生報名紀錄

所有在校中三學生均預設參加中四學位安排，已退學者除外。

[S-SPA12-01] 學位分配 > 中四學位安排 > 年度流程 > 刪除學生報名紀錄

1. 開始中四學位安排   2. 刪除學生報名紀錄   3. 確定/重設中四學位安排學生報名紀錄   4. 產生學生報名紀錄及名次  
5. 編修學生名次   6. 編修中三重讀生   7. 產生評核示標   8. 編修評核示標   9. 產生資料檔

學年  學校級別 中學  
 學校授課制 全日 現有中四學位安排 全年評核  
 班別

| <input type="checkbox"/>            | 班號 | 學生編號 | 學生姓名(英)     | 學生姓名(中) | 已離校 |
|-------------------------------------|----|------|-------------|---------|-----|
| <input type="checkbox"/>            | 1  | 2791 | STUDENT EA  | 學生戊甲    | -   |
| <input checked="" type="checkbox"/> | 3  | 2175 | STUDENT LAW | 羅學生     | -   |
| <input type="checkbox"/>            | 4  | 7000 | STUDENT MAN |         |     |

選取不參加中四學位安排的學生

# SFP 中四學位安排流程

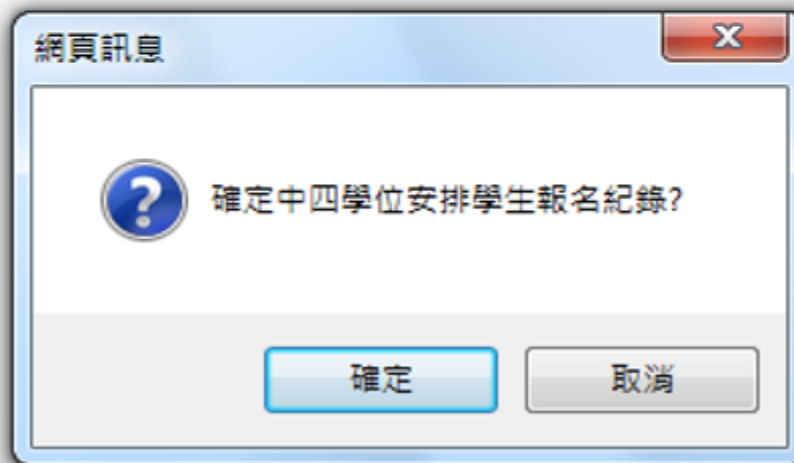
## 3. 確定/重設中四學位安排學生報名紀錄

[S-SPA12-03] 學位分配 > 中四學位安排 > 年度流程 > 確定/重設中四學位安排學生報名紀錄

1. 開始中四學位安排
2. 刪除學生報名紀錄
3. 確定/重設中四學位安排學生報名紀錄
4. 產生學生報名紀錄及名次
5. 編修學生名次
6. 編修中三重讀生
7. 產生評核示標
8. 編修評核示標
9. 產生資料檔

|       |                      |          |      |
|-------|----------------------|----------|------|
| 學年    | <input type="text"/> | 學校級別     | 中學   |
| 學校授課制 | 全日                   | 現有中四學位安排 | 全年評核 |
| 狀況    | 未準備                  |          |      |

上一步 **確定** 重設 下一步



# SFP 中四學位安排流程

## 4. 產生學生報名紀錄及名次

進行前必須匯入下列中四學位安排資料 (DATA)  
 - 中四學位安排限額資料 SFQTAINF.DAT (資料檔)

[S-SPA14-01] 學位分配 > 中四學位安排 > 年度流程 > 產生學生報名紀錄及整數名次

E-48074 : 尚未匯入中四學位安排所需資料。

1. 開始中四學位安排
2. 刪除學生報名紀錄
3. 確定/重設中四學位安排學生報名紀錄
4. 產生學生報名紀錄及名次
5. 編修學生名次
6. 編修中三重讀生
7. 產生評核示標
8. 編修評核示標
9. 產生資料檔

|         |                                     |          |      |
|---------|-------------------------------------|----------|------|
| 學年      | <input type="text" value=""/>       | 學校級別     | 中學   |
| 學校授課制   | 全日                                  | 現有中四學位安排 | 全年評核 |
| 年度 / 學期 | 年度 <input type="button" value="v"/> |          |      |

上一步
產生
重設總名次
下一步

[S-SPA14-01] 學位分配 > 中四學位安排 > 年度流程 > 產生學生報名紀錄及整數名次

E-48074 : 下學年中四學位資料尚未取得，不能繼續!

# 匯入中四學位安排資料檔





資料檔案於聯遞系統解密後，於  
**學位分配 > 中四學位安排 > 資料互換**  
 匯入有關數據

## ▼ 中四學位安排

- 年度流程
- 重設
- 結束現有年度
- 特別事項
- 審計追蹤
- 查詢
- 報告
- 資料互換

[S-SPA33-01] 學位分配 > 中四學位安排 > 資料互換 > 處理已接收資料

處理已接收資料 預備外發資料 已確定外發資料

|  |  | 訊息編號   | 訊息說明   | 主題 (類別)     |
|--|--|--------|--|-------------|
|   |   | 107415 | <a href="#">SFR395P2D1S - SFP QUOTA INFORMATION (DATA)</a>                                 | 中四學位安排 (資料) |
|  |  | 107413 | <a href="#">SFR410P2D1S - SFP STUDENTS ADMITTED BY PS3, SSS, DSS OR LEFT SCHOOL (DATA)</a> | 中四學位安排 (資料) |

 匯入

選取資料檔及按匯入



# SFP 中四學位安排流程

## 4. 產生學生報名紀錄及名次

[S-SPA14-01] 學位分配 > 中四學位安排 > 年度流程 > 產生學生報名紀錄及整數名次

1. 開始中四學位安排
2. 刪除學生報名紀錄
3. 確定/重設中四學位安排學生報名紀錄
4. 產生學生報名紀錄及名次
5. 編修學生名次
6. 編修中三重讀生
7. 產生評核示標
8. 編修評核示標
9. 產生資料檔

|         |                                 |          |      |
|---------|---------------------------------|----------|------|
| 學年      | <input type="text"/>            | 學校級別     | 中學   |
| 學校授課制   | 全日                              | 現有中四學位安排 | 全年評核 |
| 年度 / 學期 | <input type="text" value="年度"/> |          |      |

中四學位安排  
全年評核只可  
選擇「年度」  
名次

此步驟將從學生成績模組提取數據整合後的名次，  
系統會給與沒有名次的學生一個虛假值 999，  
用戶需於編修學生名次版面鍵入有關學生的真正名次。

上一步

產生

重設總名次

下一步

# SFP 中四學位安排流程

## 4. 產生學生報名紀錄及名次

已成功滙入

中四學位安排資料SFQTAINF.DAT (資料檔)

- 按**產生**按鈕

[S-SPA14-01] 學位分配 > 中四學位安排 > 年度流程 > 產生學生報名紀錄及整數名次

1. 開始中四學位安排 2. 刪除學生報名紀錄 3. 確定/重設中四學位安排學生報名紀錄 4. 產生學生報名紀錄及名次

5. 編修學生名次 6. 編修中三重讀生 7. 產生評核示標 8. 編修評核示標 9. 產生資料檔

|         |                                 |          |      |
|---------|---------------------------------|----------|------|
| 學年      | <input type="text"/>            | 學校級別     | 中學   |
| 學校授課制   | 全日                              | 現有中四學位安排 | 全年評核 |
| 年度 / 學期 | <input type="text" value="年度"/> |          |      |

此步驟將從學生成績模組提取數據整合後的名次，  
系統會給與沒有名次的學生一個虛假值 999，  
用戶需於編修學生名次版面輸入有關學生的真正名次。

上一步

**產生**

重設總名次

下一步

# SFP 中四學位安排流程

## 4. 產生學生報名紀錄及名次

[S-SPA14-01] 學位分配 > 中四學位安排 > 年度流程 > 產生學生報名紀錄及整數名次

1. 開始中四學位安排
2. 刪除學生報名紀錄
3. 確定/重設中四學位安排學生報名紀錄
4. 產生學生報名紀錄及名次
5. 編修學生名次
6. 編修中三重讀生
7. 產生評核示標
8. 編修評核示標
9. 產生資料檔

|       |                                   |          |      |
|-------|-----------------------------------|----------|------|
| 學年    | <input type="text"/>              | 學校級別     | 中學   |
| 學校授課制 | 全日                                | 現有中四學位安排 | 全年評核 |
| 年度/學期 | <input type="text" value="年度"/> ▾ |          |      |

### 產生學生報名紀錄及名次後

- ⑩ 中三學生的考績不可再次進行數據整合，直至把報名紀錄及名次經由**CDS**呈報到學位分配組
- ⑩ 若有需要時，則需要 **[重設總名次]** 處理

上一步

產生

重設總名次

下一步



# SFP 中四學位安排流程

## 5. 編修學生名次

學生名次不能相同

[S-SPA14-02] 學位分配 > 中四學位安排 > 年度流程 > 編修學生名次

E-48080 : 名次已重複! 語言組別: 中文部 中四學位安排類別: 中文中學 評核組別: 1

請檢查及更改“更改名次”，然後按“儲存”按鈕輸入

1. 開始中四學位安排
2. 刪除學生報名紀錄
3. 確定/重設中四學位安排學生報名紀錄
4. 產生學生報名紀錄及名次
5. 編修學生名次
6. 編修中三重讀生
7. 產生評核示標
8. 編修評核示標
9. 產生資料檔

|       |                                      |          |                                     |
|-------|--------------------------------------|----------|-------------------------------------|
| 學年    | <input type="text"/>                 | 學校級別     | 中學                                  |
| 學校授課制 | 全日                                   | 現有中四學位安排 | 全年評核                                |
| 語言組別  | 中文部 <input type="button" value="v"/> | 中四學位安排類別 | 中文 <input type="button" value="v"/> |
| 評核組別  | <input type="button" value="v"/>     |          |                                     |

上一步  下一步

# SFP 中四學位安排流程

## 5. 編修學生名次

[S-SPA14-03] 學位分配 > 中四學位安排 > 年度流程 > 編修學生名次

到搜尋頁

|       |                               |          |      |
|-------|-------------------------------|----------|------|
| 學年    | <input type="text" value=""/> | 學校級別     | 中學   |
| 學校授課制 | 全日                            | 現有中四學位安排 | 全年評核 |
| 語言組別  | 中文部                           | 中四學位安排類別 | 中文   |
| 評核組別  | 1                             |          |      |

搜尋

最下

| 班別 | 班號 | 學生編號 | 學生姓名(英)          | 學生姓名(中) | 原本名次 | 更改名次 | 已更改 |
|----|----|------|------------------|---------|------|------|-----|
| 3D | 15 | Z17  | STUDENT YU       | 余學生     | 1    | 1    |     |
| 3D | 9  | Z79  | STUDENT DD       | 學生丁丁    | 2    | 2    |     |
| 3D | 14 | Z17  | STUDENT WONG     | 黃學生     | 3    | 3    |     |
| 3C | 5  | Y18  | STUDENT LIM      | 林學生     | 4    | 4    |     |
| 3C | 4  | Z79  | STUDENT E        | 學生戊     | 5    | 5    |     |
| 3D | 13 | Z17  | STUDENT WONG     | 王學生     | 15   | 15   |     |
| 3D | 7  | Z79  | STUDENT DB       | 學生丁乙    | 16   | 16   |     |
| 3A | 15 | Z22  | STUDENT TWO ZERO |         | 17   | 17   |     |
| 3D | 8  | Z80  | STUDENT DC       | 學生丁丙    | 17   | 18   | *   |
| 3C | 12 | Z17  | STUDENT JAM      | 林學生     | 18   |      |     |

檢查

儲存

修正重複名次並按儲存，然後檢查

最上

# SFP 中四學位安排流程

## 6. 編修中三重讀生

- ⑩ 編修中三重讀生名單
- ⑩ 重讀生數目不應超過中四學位安排資料檔案中三重讀生限額
- ⑩ 亦不能包括已被 PS3、SSS、DSS 取錄或已離校的學生

[S-SPA14-05] 學位分配 > 中四學位安排 > 年度流程 > 編修中三重讀生

1. 開始中四學位安排    2. 刪除學生報名紀錄    3. 確定/重設中四學位安排學生報名紀錄    4. 產生學生報名紀錄及名次

5. 編修學生名次    6. 編修中三重讀生    7. 產生評核示標    8. 編修評核示標    9. 產生資料檔

|  |                                      |                                    |                                     |
|--|--------------------------------------|------------------------------------|-------------------------------------|
| 學年   | <input type="text"/>                 | 學校級別                               | 中學                                  |
| 學校授課制  | 全日                                   | 現有中四學位安排                           | 全年評核                                |
| 語言組別   | 中文部 <input type="button" value="v"/> | 中四學位安排類別                           | 中文 <input type="button" value="v"/> |
| <input type="button" value="上一步"/> <input type="button" value="搜尋"/> |                                      | <input type="button" value="下一步"/> |                                     |

# SFP 中四學位安排流程

## 6. 編修中三重讀生

[S-SPA14-06] 學位分配 > 中四學位安排 > 年度流程 > 編修中三重讀生

到搜尋頁

|       |     |          |      |
|-------|-----|----------|------|
| 學年    |     | 學校級別     | 中學   |
| 學校授課制 | 全日  | 現有中四學位安排 | 全年評核 |
| 語言組別  | 英文部 | 中四學位安排類別 | 中文   |
| 重讀生配額 | 12  |          |      |
| 評核組別  | 1   |          |      |
| 已用配額  | 6   |          |      |
| 剩餘配額  | 6   |          |      |

重讀生總數不應超過配額

| 班別 | 班號 | 學生編號 | 學生姓名(英)     | 學生姓名(中) | 評核組別 | 名次 | 重讀生                                 |
|----|----|------|-------------|---------|------|----|-------------------------------------|
| 3C | 17 | G822 | Am          | 慎       | 1    | 44 | <input checked="" type="checkbox"/> |
| 3C | 16 | Z474 | ad          | 連       | 1    | 43 | <input checked="" type="checkbox"/> |
| 3B | 13 | Z864 | ad          | 測       | 1    | 42 | <input checked="" type="checkbox"/> |
| 3B | 12 | M888 | Jo          | 霍       | 1    | 41 | <input type="checkbox"/>            |
| 3A | 16 | K561 | Am          | 慎       | 1    | 40 | <input checked="" type="checkbox"/> |
| 3A | 15 | V977 | Jo          | 霍       | 1    | 39 | <input checked="" type="checkbox"/> |
| 3C | 8  | Y476 | Ma Richards | 馬 茲     | 1    | 38 | <input checked="" type="checkbox"/> |
| 3A | 14 | Z549 | Yi          | 葉       | 1    | 37 | <input type="checkbox"/>            |
| 3A | 12 | L987 | st          | 學       | 1    | 36 | <input type="checkbox"/>            |
| 3A | 9  | Z551 | Le          | 李       | 1    | 35 | <input type="checkbox"/>            |
| 3A | 3  | N157 | ad          | 連       | 1    | 34 | <input type="checkbox"/>            |
| 3B | 4  | Z776 | Al          | 孟       | 1    | 33 | <input type="checkbox"/>            |

# SFP 中四學位安排流程

## 7. 產生評核示標

- ⑩ 根據中四學位安排升回原校限額資料檔，為所有參加中四學位安排的學生產生評核示標。

[S-SPA14-07] 學位分配 > 中四學位安排 > 年度流程 > 產生評核示標

1. 開始中四學位安排    2. 刪除學生報名紀錄    3. 確定/重設中四學位安排學生報名紀錄    4. 產生學生報名紀錄及名次  
5. 編修學生名次    6. 編修中三重讀生    7. 產生評核示標    8. 編修評核示標    9. 產生資料檔

|       |                               |          |      |
|-------|-------------------------------|----------|------|
| 學年    | <input type="text" value=""/> | 學校級別     | 中學   |
| 學校授課制 | 全日                            | 現有中四學位安排 | 全年評核 |

學生評核示標會被設定為"升回原校"或"需要中央學位安排"

上一步

產生

下一步

# SFP 中四學位安排流程

## 7. 產生評核示標

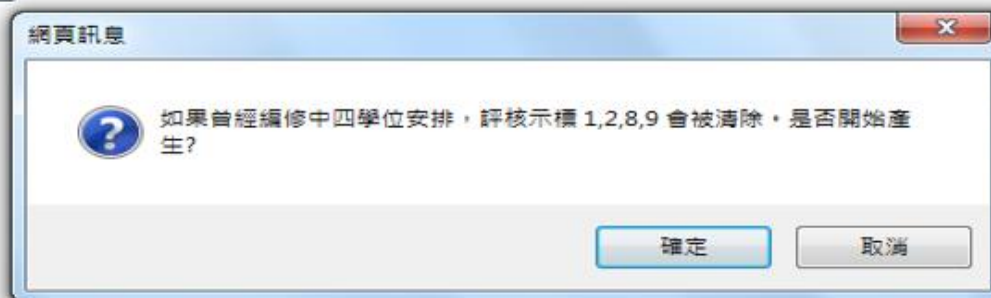
[S-SPA14-07] 學位分配 > 中四學位安排 > 年度流程 > 產生評核示標

1. 開始中四學位安排   2. 刪除學生報名紀錄   3. 確定/重設中四學位安排學生報名紀錄   4. 產生學生報名紀錄及名次  
5. 編修學生名次   6. 編修中三重讀生   7. 產生評核示標   8. 編修評核示標   9. 產生資料檔

|    |       |          |      |
|----|-------|----------|------|
| 學年 | 學校授課制 | 學校級別     | 中學   |
|    | 全日    | 現有中四學位安排 | 全年評核 |

學生評核示標會被設定為“升回原校”或“需要中央學位安排”

上一步   產生   下一步



系統會按中四學位安排限額編定學生的評核示標

- 「升回原校」 → 1
- 「需要中央學位安排」 → 9

# SFP 中四學位安排流程

## 8. 編修評核示標

[S-SPA14-08] 學位分配 > 中四學位安排 > 年度流程 > 編修評核示標

1. 開始中四學位安排    2. 刪除學生報名紀錄    3. 確定/重設中四學位安排學生報名紀錄    4. 產生學生報名紀錄及名次

5. 編修學生名次    6. 編修中三重讀生    7. 產生評核示標    8. 編修評核示標    9. 產生資料檔

|  |                      |                                    |    |
|--|----------------------|------------------------------------|----|
| 學年   | <input type="text"/> | 學校級別                               | 中學 |
| 學校授課制  | 全日                   | 中四學位安排類別                           | 中文 |
| 語言組別   | 中文部                  |                                    |    |
| 評核組別   | 1                    |                                    |    |
| 學生姓名(英)  | <input type="text"/> |                                    |    |
| <input type="button" value="上一步"/> <input type="button" value="搜尋"/> <input type="button" value="重設"/> |                      | <input type="button" value="下一步"/> |    |

可選擇的評核示標為

- |                     |                     |
|---------------------|---------------------|
| 1 – 升回原校            | 2 – 升回原校 (自行分配學位)   |
| 8 – 不需中央學位安排        | 9 – 需要中央學位安排        |
| 其他評核示標不能更改          |                     |
| 3 – 已獲派中三結業生職訓課程    | 4 – 獲直接資助學校取錄       |
| 5 – 重讀中三            | A – 獲高中學校取錄         |
| 6 – 已離校 (計算派位限額前離校) | 7 – 已離校 (計算派位限額後離校) |

# SFP 中四學位安排流程

## 8. 編修評核示標

[S-SPA14-09] 學位分配 > 中四學位安排 > 年度流程 > 編修評核示標

到搜尋頁

E-48089 : 評核示標1至2的更新不能被接受

|         |                      |          |    |
|---------|----------------------|----------|----|
| 學年      | <input type="text"/> | 學校級別     | 中學 |
| 學校授課制   | 全日                   | 中四學位安排類別 | 中文 |
| 語言組別    | 英文部                  |          |    |
| 評核組別    | 1                    |          |    |
| 學生姓名(英) | <input type="text"/> |          |    |
| 下學年中四學位 | 98 已用                | 98 剩餘    | 0  |

評核示標

|   |              |
|---|--------------|
| 1 | 升回原校         |
| 2 | 升回原校(自行支配學位) |
| 8 | 不需要中央學位安排    |
| 9 | 需要中央學位安排     |

搜尋 重設

| 班別 | 班號 | 學生編號 | 學生姓名(英) | 學生姓名(中) | 評核組別 | 更改名次 | 評核示標 |
|----|----|------|---------|---------|------|------|------|
| 3A | 1  | Z1   | CHAN    | 陳       | 1    | 37   | 4    |
| 3A | 2  | Z1   | CHUNG   | 鍾       | 1    | 44   | 3    |
| 3A | 4  | Z1   | LAM     | 林       | 1    | 51   | A    |
| 3A | 5  | Z1   | LAM     | 林       | 1    | 48   | 5    |

- 示標「1. 升回原校」只適用於學生名次在限額之內，人數不得超過「中四學位安排限額」
- 當仍有剩餘限額時，學生不得使用示標「2. 升回原校(自行支配學位)」至限額用盡。



# SFP 中四學位安排流程

## 8. 編修評核示標

[S-SPA14-09] 學位分配 > 中四學位安排 > 年度流程 > 編修評核示標

到搜尋頁

已成功更新紀錄

|         |                      |          |    |
|---------|----------------------|----------|----|
| 學年      | <input type="text"/> | 學校級別     | 中學 |
| 學校授課制   | 全日                   | 中四學位安排類別 | 中文 |
| 語言組別    | 英文部                  |          |    |
| 評核組別    | 1                    |          |    |
| 學生姓名(英) | <input type="text"/> |          |    |
| 下學年中四學位 | 98                   | 已用       | 98 |
|         |                      | 剩餘       | 0  |

| 評核示標 |              |
|------|--------------|
| 1    | 升回原校         |
| 2    | 升回原校(自行支配學位) |
| 8    | 不需要中央學位安排    |
| 9    | 需要中央學位安排     |

編修後配額顯示

# SFP 中四學位安排流程

## 9. 產生資料檔

### 製作呈交教育局的評核資料檔案

[S-SPA32-01] 學位分配 > 中四學位安排 > 年度流程 > 產生資料檔

1. 開始中四學位安排
2. 刪除學生報名紀錄
3. 確定/重設中四學位安排學生報名紀錄
4. 產生學生報名紀錄及名次
5. 編修學生名次
6. 編修中三重讀生
7. 產生評核示標
8. 編修評核示標
9. 產生資料檔

| 檔案狀況 | 檔案說明          |
|------|---------------|
|      | 中四學位安排 - 全年評核 |

### 注意：

- ⑩ 產生資料檔案前，所有須處理的表格 **A**、**As**、**B**、**B&As**、**C**、**D** 及表格 **Ds** 必須已經透過聯遞系統寄到教育局。
- ⑩ 預備資料檔案後，中四學位安排的資料編修功能會被凍結。

# SFP 中四學位安排流程

## 9. 產生資料檔

預備後預覽報告，資料包括所有學生名次。

[S-SPA32-01] 學位分配 > 中四學位安排 > 年度流程 > 產生資料檔

1. 開始中四學位安排
2. 刪除學生報名紀錄
3. 確定/重設中四學位安排學生報名紀錄
4. 產生學生報名紀錄及名次
5. 編修學生名次
6. 編修中三重讀生
7. 產生評核示標
8. 編修評核示標
9. 產生資料檔

| 檔案狀況 | 檔案說明          | 預覽類別 |
|------|---------------|------|
| 預備   | 中四學位安排 - 全年評核 | 報告 ▾ |

Report No. : SAMS-SFR0512 (RESTRICTED)

Date : 23/01/

LK Through-train School  
SFP - Student Yearly Assessment

School Year :

Page 1 of 2

Prepare Date :

Time : 10:01:41

School No. : 112593

School Location: 0001

School Level: Secondary

School Session : Whole Day

Language Group: Anglo-Chinese

SFP Stream : Chinese

| STRN | Student Name | Assessment Indicator      | O/M |
|------|--------------|---------------------------|-----|
| B082 | Ma Carney    | 1. Promoted to own school | 016 |
| B420 | Ching        | 1. Promoted to own school | 028 |
| D138 | A. ates      | 1. Promoted to own school | 024 |
| D529 | A. s         | 1. Promoted to own school | 014 |
| K649 | J. an        | 1. Promoted to own school | 021 |
| L987 | st. one run  | 1. Promoted to own school | 035 |
| N157 | a.           | 1. Promoted to own school | 033 |
| N326 | A. ykes      | 1. Promoted to own school | 015 |
| R325 | A. UX        | 1. Promoted to own school | 012 |
| R434 | S. Tea       | 1. Promoted to own school | 018 |

# SFP 工作流程總結

(必須交學生名次的學校)

完成步驟一至三

匯入 SFQTAINF 檔案

步驟四產生按鈕生效

完成步驟五至九，預備學生名次資料。

# SFP 中四學位安排流程

## 確定中四學位安排全年評核 (資料互換)

[S-SPA32-02] 學位分配 > 中四學位安排 > 資料互換 > 預備外發資料

處理已接收資料 預備外發資料 已確定外發資料

|       |    |      |    |
|-------|----|------|----|
| 學年    |    | 學校級別 | 中學 |
| 學校授課制 | 全日 |      |    |

| 檔案狀況 | 檔案說明          | 預覽類別 |
|------|---------------|------|
| 預備   | 中四學位安排 - 全年評核 | 報告   |

確定 預覽



| 檔案狀況 | 檔案說明          | 預覽類別 |
|------|---------------|------|
| 確定   | 中四學位安排 - 全年評核 | 報告   |

確定 預覽



**CDS**  
聯遞系統

- ▼ 中四學位安排
- 年度流程
- 重設
- 結束現有年度
- 特別事項
- 審計追蹤
- 查詢
- 報告
- 資料互換

# SFP 中四學位安排全年評核工作流程

## 寄發信息 (CDS)

- ▼ 聯運系統
  - 寄發訊息
  - 接收訊息
  - 傳送
  - 匯出/匯入訊息
  - 已庫存訊息
  - 聯運系統紀錄
  - 學校密碼匙管理
  - 傳送網上校管系統
  - 報告

[S-CDS02-01] 聯運系統 > 寄發訊息 > 處理訊息

編修訊息 處理訊息 上載資料

1 選取  
寄發信息

◀ 頁 1 共 2 ▶ 最下

|  | <input type="checkbox"/> | 訊息<br>狀況 | 訊息說明  | 製作時間     | 主題(代碼)          | 類別(代<br>碼)  | 單位  | 優先<br>次序 | 學校參<br>考編號 | 擁有者      |
|--|--------------------------|----------|---|----------|-----------------|-------------|-----|----------|------------|----------|
|  | <input type="checkbox"/> | 可輸<br>出  | <a href="#">SFU315P1D1H -<br/>SFP Student<br/>Yearly<br/>Assessment</a> | 01:08 PM | 中四學位安排<br>(SFP) | 資料<br>(DAT) | EDB | 一般       |            | sysadmin |

加密 拒絕 搜尋

2

檢視寄發訊息 - Internet Explorer, optimized for Bing and MSN

[S-CDS01-05] 聯運系統 > 寄發訊息 > 加密

加密  
請輸入學校密碼匙。  
有效期間

密碼匙

加密 關閉視窗

備註：  
請在加密訊息後數分鐘才再次加密其他訊息。

3 輸入學校的密  
碼匙，再按「確定」

# SFP 中四學位安排流程

提交中四學位安排全年評核資料  
完成



其他相關工作:

呈交參加中央學位安排的學校選擇表格

**Choice of Schools Form**

(不能透過 **WebSAMS** 完成)

# 重設(中四學位安排流程)

- ▼ 中四學位安排
  - 年度流程
  - 重設
  - 結束現有年度

[S-SPA16-03] 學位分配 > 中四學位安排 > 重設

|       |             |          |      |
|-------|-------------|----------|------|
| 學年    | [Green Box] | 學校級別     | 中學   |
| 學校授課制 | 全日          | 現有中四學位安排 | 全年評核 |

確定



- ▼ 中四學位安排
  - 年度流程
  - 重設
  - 結束現有年度
  - 特別事項

[S-SPA11-01] 學位分配 > 中四學位安排 > 年度流程 > 開始中四學位安排

1. 開始中四學位安排
2. 刪除學生報名紀錄
3. 確定/重設中四學位安排學生報名紀錄
4. 產生學生報名紀錄及名次
5. 編修學生名次
6. 編修中三重讀生
7. 產生評核示標
8. 編修評核示標
9. 產生資料檔

|       |             |        |      |
|-------|-------------|--------|------|
| 學年    | [Green Box] | 學校級別   | 中學   |
| 學校授課制 | 全日          | 中四學位安排 | 全年評核 |

確定

## [重設]

- 只可重設至中四學位安排流程最初階段
- 所有已備妥的現行資料會被刪除
- 如要再次傳送資料至教育局，請先聯絡專責貴校的學位分配組聯絡主任



# 特別事項 > 再次啟動中四學位安排程序

▼ 中四學位安排

- 年度流程
- 重設
- 結束現有年度
- 特別事項**

[S-SPA16-05] 學位分配 > 中四學位安排 > 特別事項 > 再次啟動中四學位安排程序

**再次啟動中四學位安排程序**

中央學位安排後評核示標編修

|       |    |          |      |
|-------|----|----------|------|
| 學年    |    | 學校級別     | 中學   |
| 學校授課制 | 全日 | 現有中四學位安排 | 全年評核 |

確定



[S-SPA11-01] 學位分配 > 中四學位安排 > 年度流程 > 開始中四學位安排

1. 開始中四學位安排

2. 刪除學生報名紀錄

3. 確定/重設中四學位安排學生報名紀錄

4. 產生學生報名紀錄及名次

5. 編修學生名次

6. 編修中三重讀生

7. 產生評核示標

8. 編修評核示標

9. 產生資料檔

|       |    |        |      |
|-------|----|--------|------|
| 學年    |    | 學校級別   | 中學   |
| 學校授課制 | 全日 | 中四學位安排 | 全年評核 |

確定

## [特別事項] → [再次啟動中四學位安排程序]

- ⑩ 若學校需要重設，應先與學位分配組聯絡，然後才啟動 [特別事項] → [再次啟動中四學位安排程序]
- ⑩ 所有中四學位安排資料會被刪除。

# SFP 全年評核工作流程

接收 **EDB** 經由 **SMM** 傳送的報表

- 中四學位安排全年評核報告  
SFSUYRLT.RPT (報表)
- 中四學位安排學校選擇核對報告  
SFSHCHLT.RPT (報表)

若要整齊列印，請參考[網上校管系統資料庫](#)有關 檢視及列印「網上校管系統」學位分配模組報表 安裝指引；  
若要更正報告內容，請依據學位分配組通告內的指引修改。

# SFP 接收及處理中央學位安排資料

- 餘下內容與下列兩者有關：
  1. 有學生參加中央學位安排的學校 或
  2. 提供中四學位的學校

# SFP 接收及處理中央學位安排資料

七月

接收 **EDB** 經由 **CDS** 傳送的  
中央學位安排資料檔及報表檔


- 中四中央學位安排結果給收生學校  
SFCAALRS.DAU (資料)
- 中四中央學位安排結果給參加學校  
SFCAPTLT.RPT (報表)

接收 **EDB** 經由 **SMM** 傳送的  
中央學位安排報表檔 \*

- 中四中央學位安排結果給收生學校  
SFCARVLT.RPT (報表)

\* 請注意，相關報表並非經**WebSAMS**接收及處理。學校可參照以下步驟整齊列印報表。

# 列印學位分配模組 RPT 報表 (1/3)



網上校管系統資料庫  
網上校管系統 WebSAMS Central Document Repository







[Home](#) [版本升級](#) [系統保安及系統事宜](#) [雲端服務](#) [模組資料](#) [培訓課程](#) [資料調查](#) [聯絡我們](#)

---

## 參考文件

[主頁](#) > [模組資料](#) > [學位分配](#) > [參考文件](#)

### 學位分配

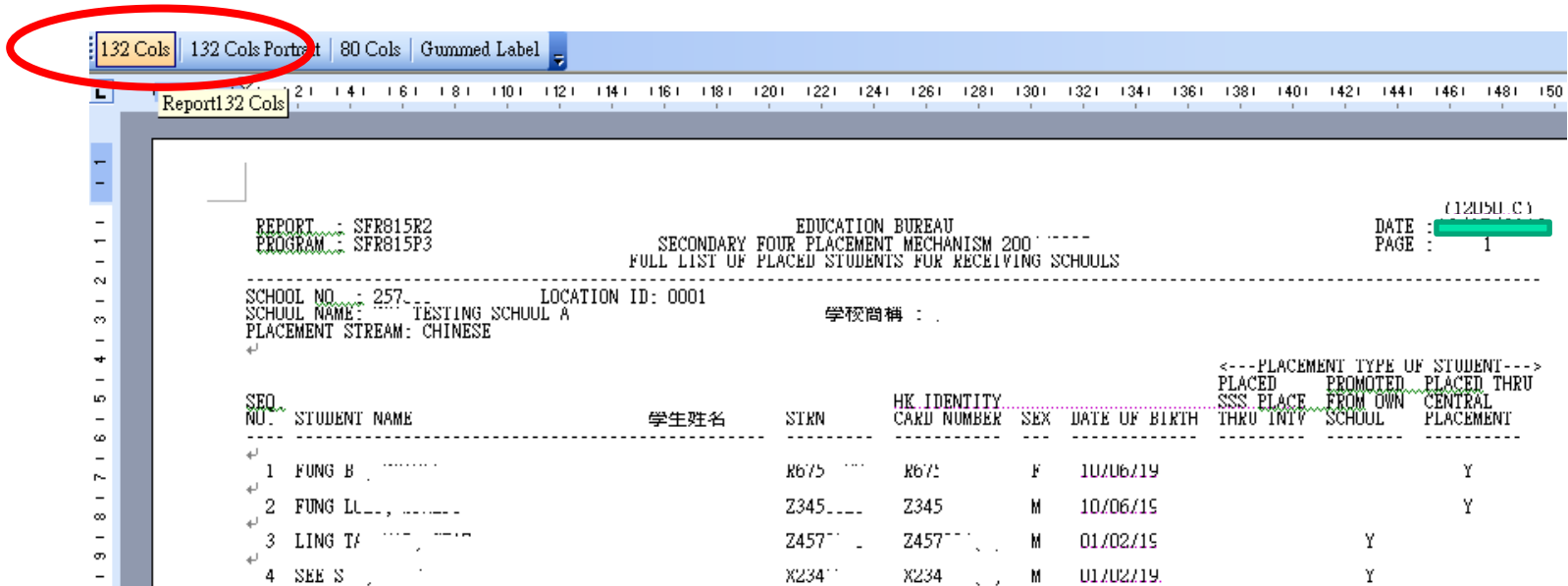
|   |   |   |
|---|---|---|
| 檢視及列印「網上校管系統」學位分配模組報表(適用於 Microsoft Word 2016及2019) |  |  |
| 檢視及列印「網上校管系統」學位分配模組報表(適用於 Microsoft Word 2013)      |  |  |
| 檢視及列印「網上校管系統」學位分配模組報表(適用於 Microsoft Word 2010)      |  |  |

## 列印學位分配模組 RPT 報表 (2/3)

- 從**學校通訊模組SMM**收取報表  
學校可檢查學校通訊模組**SMM**，是否已接收到從教育局傳送到學校的報表

# 列印學位分配模組 RPT 報表 (3/3)

- 在已安裝 **RPRINTXX.DOTX** 範本的工作站開啓MS-Word，讀入已下載的報表
- 開啓 Remote Printing 工具列，按「132 Cols」或「132 Cols Portrait」，報表內容立即排列整齊
- 使用者可如常列印報表



Report132 Cols

REPORT : SFR815R2  
PROGRAM : SFR815P3

EDUCATION BUREAU  
SECONDARY FOUR PLACEMENT MECHANISM 2007  
FULL LIST OF PLACED STUDENTS FOR RECEIVING SCHOOLS

DATE : (12/01/11)  
PAGE : 1


SCHOOL NO : 257 LOCATION ID: 0001  
SCHOOL NAME : TESTING SCHOOL A 学校简称 :  
PLACEMENT STREAM: CHINESE

| SEQ NO. | STUDENT NAME | 学生姓名 | STRN | HK IDENTITY CARD NUMBER | SEX | DATE OF BIRTH | PLACED THRU | PLACED FROM | PLACED THRU |
|---------|--------------|------|------|-------------------------|-----|---------------|-------------|-------------|-------------|
|         |              |      |      |                         |     |               | SSS         | OWN         | CENTRAL     |
|         |              |      |      |                         |     |               | INITI       | SCHOOL      | PLACEMENT   |
| 1       | FUNG B       |      | R675 | R675                    | F   | 10/06/19      |             |             | Y           |
| 2       | FUNG L       |      | Z345 | Z345                    | M   | 10/06/19      |             |             | Y           |
| 3       | LING T       |      | Z457 | Z457                    | M   | 01/02/19      |             | Y           |             |
| 4       | SEE S        |      | X234 | X234                    | M   | 01/02/19      |             | Y           |             |

# 匯入中四中央學位安排結果資料檔

- 從聯遞系統CDS收取資料檔(DATA)
- 在聯遞系統 CDS 「解密」有關訊息

聯遞系統 > 接收訊息

|   | <input type="checkbox"/> | 訊息說明   | 主題(代碼)       | 類別(代碼)   |
|---|--------------------------|--|--------------|----------|
|  | <input type="checkbox"/> | SFR815PCD1S - SFP CENTRAL PLACEMENT RESULTS FOR RECEIVING SCHOOLS (DATA) | 中四學位安排 (SFP) | 資料 (DAT) |

- 然後SFP 資料互換中 匯入該資料檔(DATA)

[S-SPA33-01] 學位分配 > 中四學位安排 > 資料互換 > 處理已接收資料

處理已接收資料   預備外發資料   已確定外發資料

|   |   | 訊息編號  | 訊息說明  | 主題(類別)      |
|---|---|---|---|-------------|
|  |  |  | 107177 SFR815PCD1S - SFP CENTRAL PLACEMENT RESULTS FOR RECEIVING SCHOOLS (DATA) | 中四學位安排 (資料) |





# STU 便捷取錄中四學生 (1/2)

七月

## 便捷取錄中四學生



- 學生資料
  - 學生概況
  - 註冊
    - 整批註冊
    - 中一派位
    - 中四學位安排
    - 中六派位
    - 個別註冊
    - 註冊檔

[S-STU24-06] 學生資料 > 註冊 > 中四學位安排

|          |   |
|----------|---|
| 學年       |   |
| 學校級別     | 中學  |
| 學校授課制    | 全日  |
| 中四學位安排類別 | ...   |
| 篩選條件     | 中央學位安排  |
| 排列次序     | <input checked="" type="radio"/> 學生姓名<br><input type="radio"/> 學生編號 |

搜尋

### 中四學位安排 > 篩選條件

- 中央學位安排 CP  
透過中央學位安排入讀的其他學校學生
- 非中央學位安排 Non-CP  
透過評核示標 1 或 2 升回原校學生

# STU 便捷取錄中四學生 (2/2)

[S-STU24-07] 學生資料 > 註冊 > 中四學位安排

學年 
 學校級別 中學  
 學校授課制 全日  
 中四學位安排類別 中文  
 篩選條件 中央學位安排

| 序號 | 取錄<br><input type="checkbox"/>      | 學生編號 | 英文姓名          | 中文姓名 | 性別 | 出生日期<br>(DD/MM/YYYY) | 學生註冊編號 | 首次出席日期<br>(DD/MM/YYYY) | 取錄日期<br>(DD/MM/YYYY) | 區議會分區 |
|----|-------------------------------------|------|---------------|------|----|----------------------|--------|------------------------|----------------------|-------|
| 1  | <input checked="" type="checkbox"/> | Y014 | Student One   | 學生一  | 女  | 15/                  | 200    | 03/09                  | 17/0                 | 南區    |
| 2  | <input type="checkbox"/>            | Y084 | Student Two   | 學生二  | 女  | 26/                  |        |                        |                      |       |
| 3  | <input checked="" type="checkbox"/> | Y086 | Student Three | 學生三  | 女  | 07/                  | 2      | 03/09                  | 17/0                 | 南區    |

- 透過便捷取錄學生功能(註冊>中四學位安排)，學校可減省大量輸入中四新生的部分資料。

完