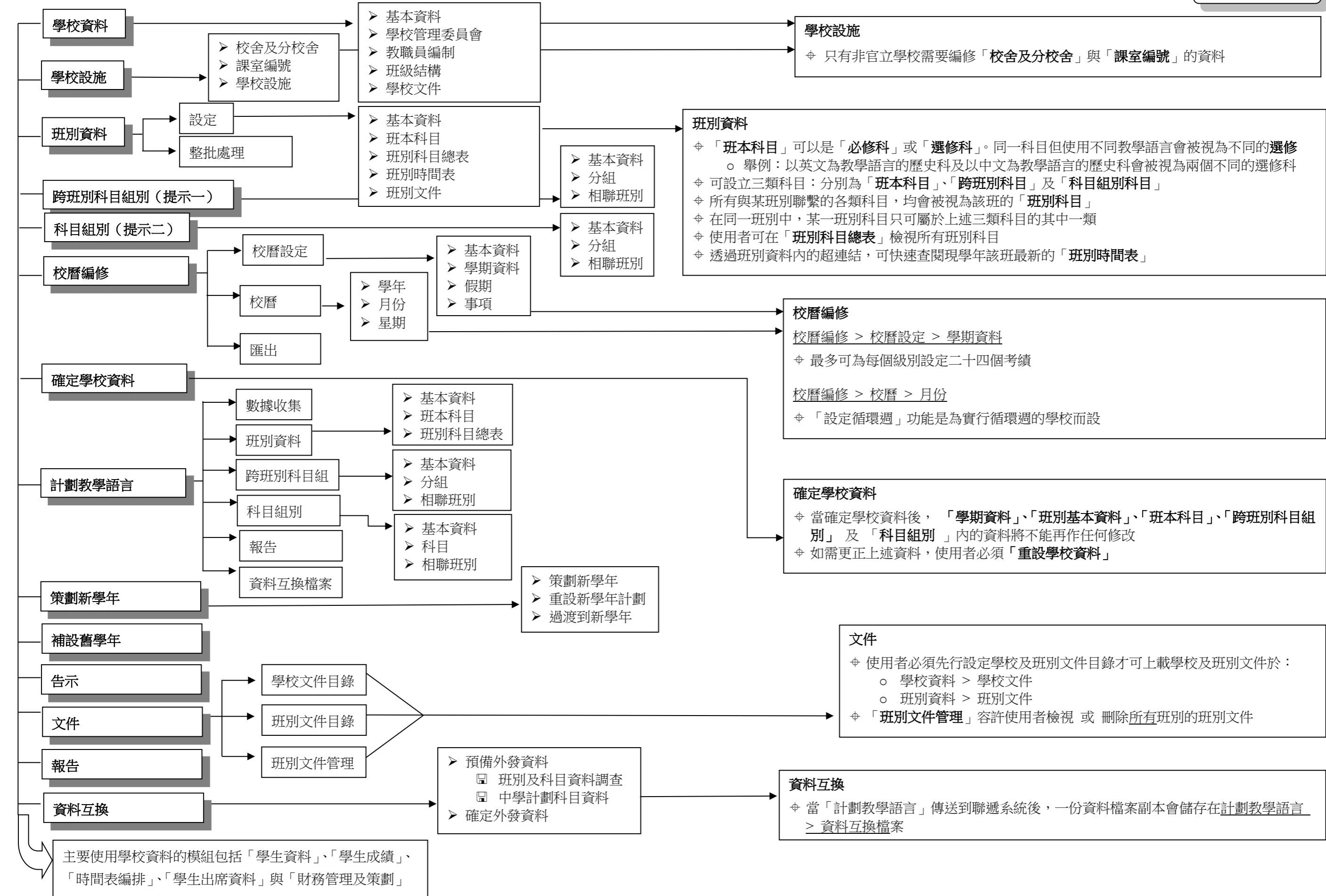


學校管理 - 處理學校基本資料，包括學校設施、校曆資料、班別資料和科目資料等

索引： 提示



提示一：跨班別科目組別

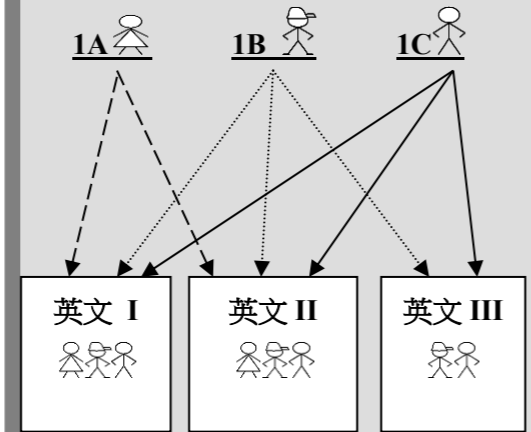
✦ 「跨班別科目組別」功能讓學校可設計更具彈性的課程，以針對學生學習能力的差異

舉例說：

- 學校提供一個名為「中一英文」的跨班別科目組別給中一級的 1A、1B、1C 班學生選讀
- 該組別內的跨班別科目為「英國語文」
- 該組別內共有三個分組，分別是「英文 I」、「英文 II」和「英文 III」。學校會根據英文程度來將學生歸入各分組

✦ 中一的英文課堂將按分組形式同時進行。每一分組內的學生雖來自不同班別，但擁有相近的英文程度(見表一)

表一



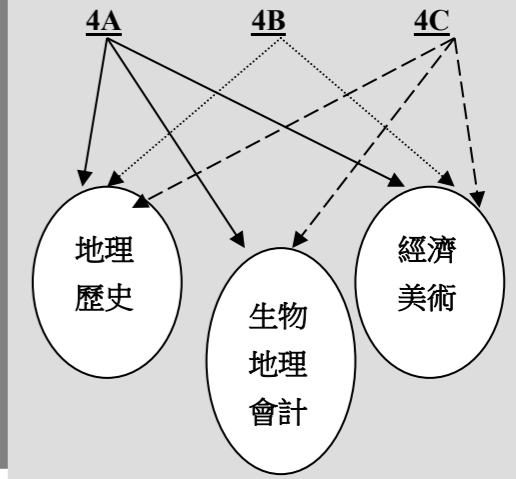
範例二：科目組

✦ 科目組功能是為了大部份會提供級本選修科的中學而設

✦ 同一級的不同班別，將會有數個不同（組合的科目組 / 的科目組組合）讓學生選取

✦ 每個學生只可選一個班別組，並且需要選讀上該班別組內的所有科目（見：表二）

表二



複製功能

✦ 班別基本資料、班本科目、跨班別科目組、科目組 和 學期資料內設有複製功能，減省資料輸入時間